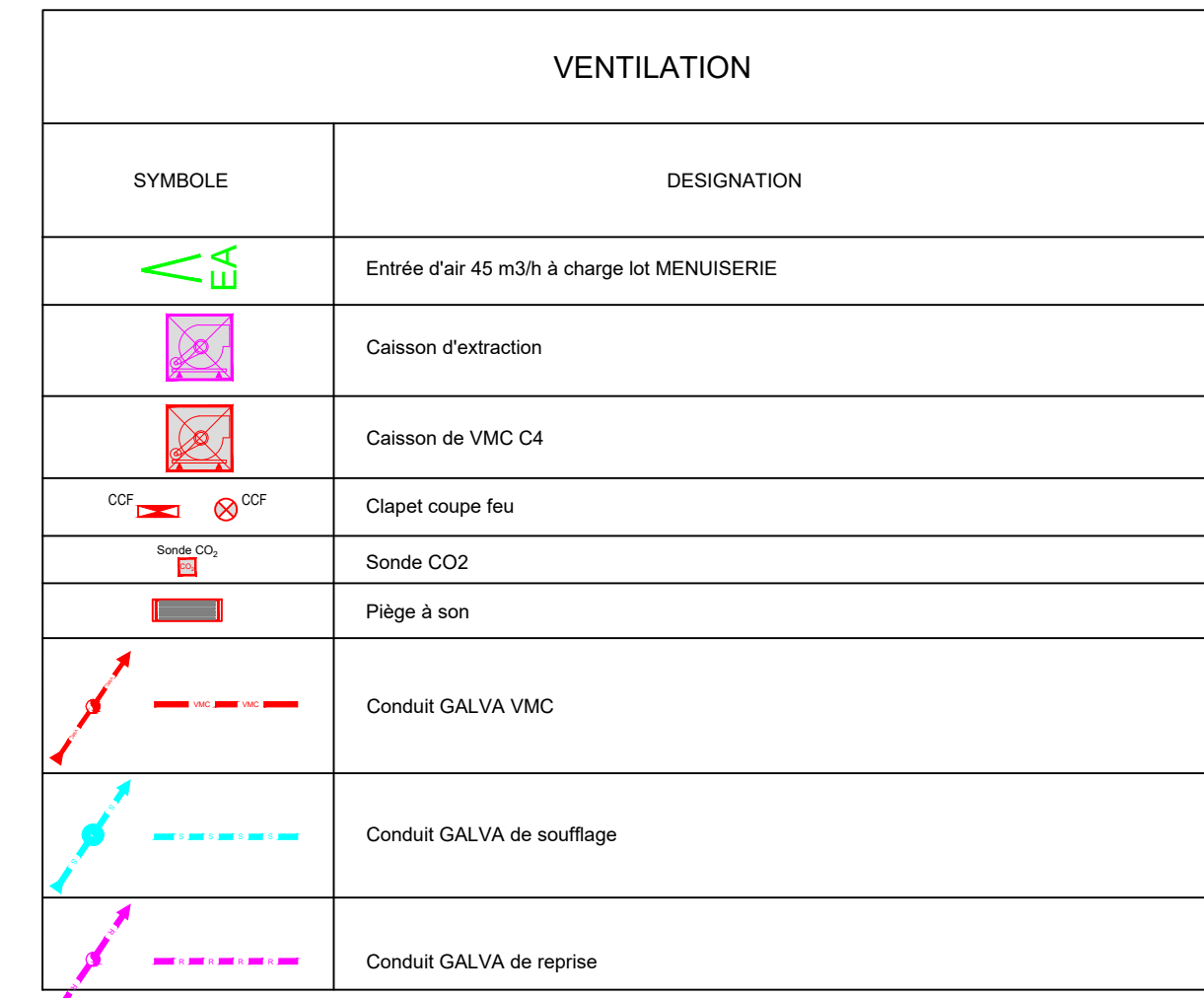




TRANCHE OPTIONNELLE 2



GRILLES DE VENTILATION	
	Grille extérieure circulaire pour prise d'air neuf
	Grille extérieure pour compensation d'air extrait

LEGENDE PLOMBERIE SANITAIRE	
SYMBOLE	DESIGNATION
	Circuit HTA eau froide en faux plafond ou au plafond
	EF oeuvre en plâtre
	EC oeuvre en plâtre
	Eau Usées en plâtre PVC
	Eau Usées en faux plafond ou plafond PVC
	Eau Vannes en plâtre PVC
	Eau Vannes en faux plafond ou plafond PVC
	Siphon de sol
	Extincteur polyextinct eau + réservoir E.L. + panneau extincteur et consigne de sécurité
	Extincteur CO2 Sg.S. + panneau extincteur et consigne de sécurité
	Robinet EF/EC et avertisseur EF/EC
	Préparateur instantané ECS
	Beli-support WC suspendu
	Distributeur de savon électronique
	Sèche mains électrique
	Distributeur d'essuie mains
	Enrouleur de papier toilette
	Trappe d'accès maintenance

Maitrise d'Œuvre

**Mandataire
Architectes**

 **Atelier architectes**
24, rue de la Poëtière
97400 Saint-Denis
Nir 0262 23 70 01 Fax 0262 23 73 34
secret@studioatelier.archi.fr

BET TCE

 **Atelier ingénieurs**
24, rue de la Poëtière
97400 Saint-Denis
Nir 0262 23 70 01 Fax 0262 23 73 34
secret@studioatelier-ing.fr

Repérage

DCE

**PLAN EQUIPEMENT
VENTILATION - PLOMBERIE
Niveau RDC**

Ind.	Date	Remarques
8	14/03/2020	Diffusion de plan archi du niveau RDC et R+1
1	15/03/2020	Diffusion de plan archi du Niveau RDC